



**BADAN PEMBINAAN IDEOLOGI PANCASILA
REPUBLIK INDONESIA**

MANUAL BOOK

SISTEM INFORMASI PASKIBRAKA
(APLIKASI TRANSPARANSI
PASKIBRAKA)



Untuk:
CALON PESERTA





Peserta dapat mengakses portal paskibraka.bpip.go.id pada aplikasi browser



Safari

Apple

MacOS, iOS



Firefox

Mozilla

MacOS, MS Windows, Linux OS,
Android OS



Chrome

Google

MacOS, MS Windows, Linux OS,
Android OS, Chrome OS



Edge new

Microsoft

MS Windows, MacOS, iOS,
Android OS



Opera

Opera Software

MacOS, MS Windows, Linux OS,
Android OS



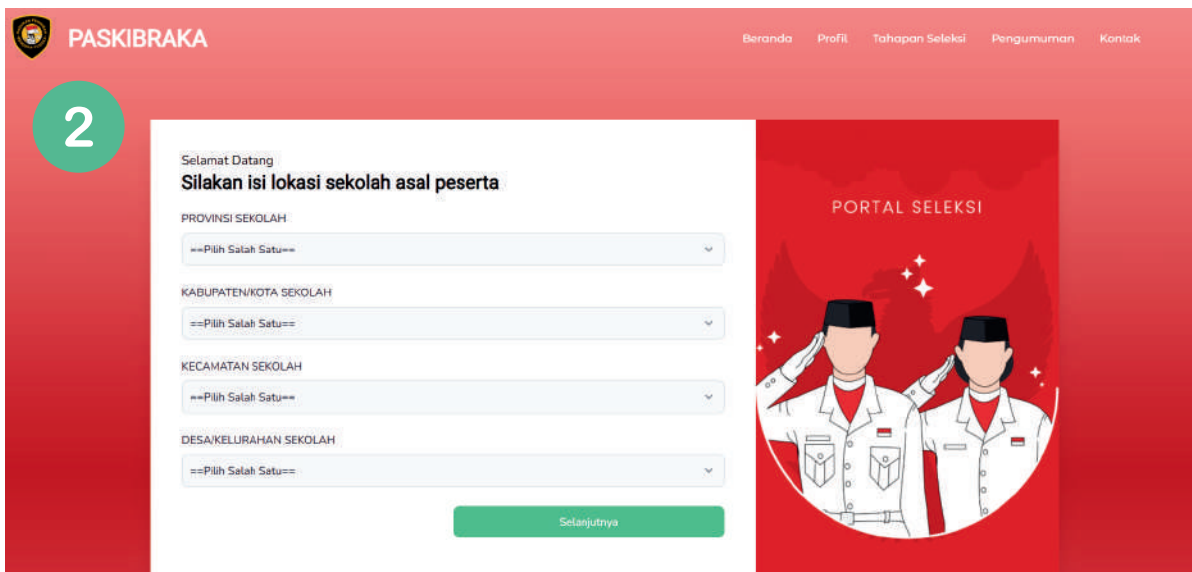
Landing page portal paskibra



- 1 Peserta memilih tombol daftar



- 1 Jika pendaftaran belum dibuka oleh admin pusat akan tampil notifikasi seperti gambar disamping



- 2 Jika pendaftaran telah dibuka oleh admin pusat, maka akan tampil form untuk pengisian lokasi sekolah



1

Selamat Datang

Silakan isi lokasi sekolah asal peserta

Perhatian! Pendaftaran belum dibuka atau sudah ditutup!

PROVINSI SEKOLAH

ACEH

KABUPATEN/KOTA SEKOLAH

KOTA BANDA ACEH

KECAMATAN SEKOLAH

==Pilih Salah Satu==

DESA/KELURAHAN SEKOLAH

==Pilih Salah Satu==

Selanjutnya

1 Jika pendaftaran belum dibuka oleh admin kabupaten/kota akan tampil notifikasi seperti gambar diatas

2

Selamat Datang Calon Peserta Seleksi PASKIBRAKA,

Silakan lengkapi data anda

NOMOR INDIK KEPENDUDUKAN (NIK)

JENIS KELAMIN

==Pilih Salah Satu==

NAMA LENGKAP

AGAMA

==Pilih Agama==

ASAL SEKOLAH

TEMPAT LAHIR

ALAMAT LENGKAP (SESUAI KARTU IDENTITAS)

TANGGAL LAHIR

dd/mm/yyyy

EMAIL

RT

RW

NO. HANDPHONE

PROVINSI

INSTAGRAM

https://instagram.com/

KABUPATEN/KOTA

FACEBOOK

https://facebook.com/

KECAMATAN

TWITTER

https://twitter.com/

DESA/KELURAHAN

BIDANG BAKAT YANG DIMILIKI

Selanjutnya

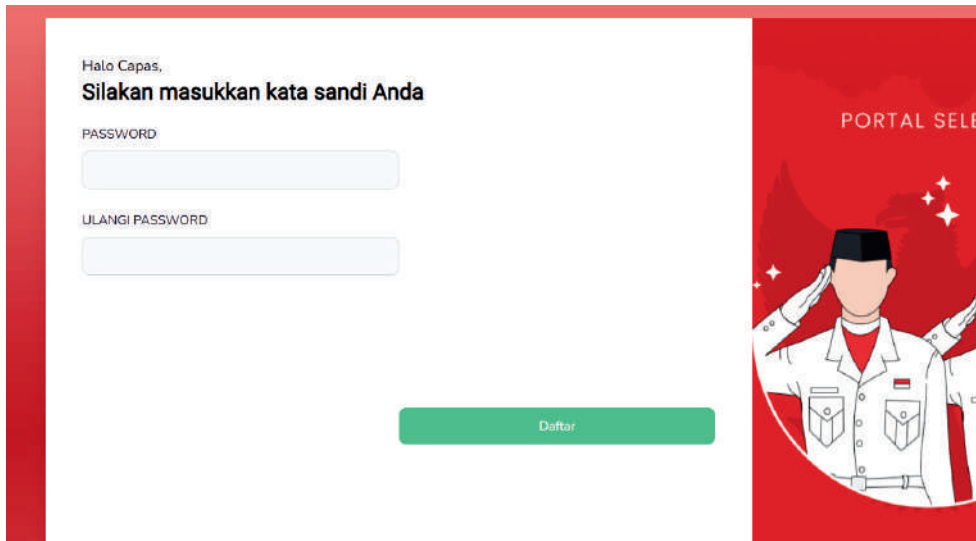
PORTAL SELEKSI



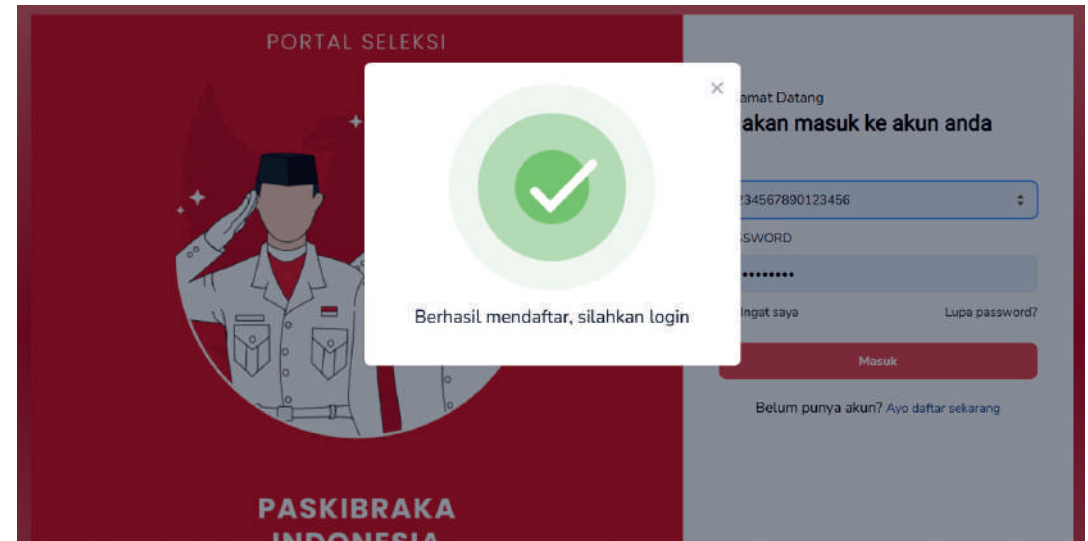
**PASKIBRAKA
INDONESIA**

BADAN PEMBINAAN IDEOLOGI PANCASILA
REPUBLIK INDONESIA

2 Jika pendaftaran telah dibuka oleh admin pusat, maka akan tampil form untuk pengisian data diri dan kontak. data diri harus sesuai dengan Kartu tanda penduduk (KTP)/Kartu identitas anak (KIA)



- 1 Setelah dilakukan verifikasi data, peserta melakukan pembuatan kata sandi dengan minimal 6 karakter



- 2 Jika pendaftaran telah selesai maka akan tampil notifikasi seperti gambar diatas



PORTAL SELEKSI



PASKIBRAKA
INDONESIA

BADAN PEMBINAAN IDEOLOGI PANCASILA
REPUBLIK INDONESIA

Selamat Datang

Silakan masuk ke akun anda

NIK:

PASSWORD:

Ingat saya

[Lupa password?](#)

[Jika belum punya akun? Ayo daftar sekarang](#)



- 1 Masukan NIK (Nomor Induk Kependudukan) dan Password sesuai data yang telah didaftarkan
- 2 Pilih tombol masuk untuk mengakses akun



PORTAL SELEKSI



PASKIBRAKA
INDONESIA

BADAN PEMBINAAN IDEOLOGI PANCASILA
REPUBLIK INDONESIA

Selamat Datang

Silakan masuk ke akun anda

Gagal!
Identitas tersebut tidak cocok dengan data kami.

NIK:

PASSWORD

Ingat saya

[Lupa password?](#)

Masuk

[Belum punya akun? Ayo daftar sekarang](#)

1

- 1 Jika NIK dan Password yang dimasukan salah, maka akan tampil notifikasi seperti diatas. disarankan untuk peserta mengisi kembali nik dan password dengan teliti
- 2 Jika peserta sudah mencoba beberapa kali dan tetap gagal, maka pilih tombol "Lupa password"



Apakah kamu punya pertanyaan?

Silakan tekan tombol di bawah ini.

 Whatsapp

 Email



Lokasi

Jl. Veteran III No.2, RT.2/RW.3, Gambir, Kecamatan Gambir, Kota Jakarta Pusat, Daerah Khusus Ibukota Jakarta 10110



Jam Operasional

Sen - Jum : 08.00 - 16.00 WIB



Kontak

Telepon: -
Whatsapp : 0812-9090-3475
Email : paskibraka@bpip.go.id

1

Peserta dapat memilih tombol “whatsapp” atau “email” untuk melakukan pengaduan atas kendala yang terjadi

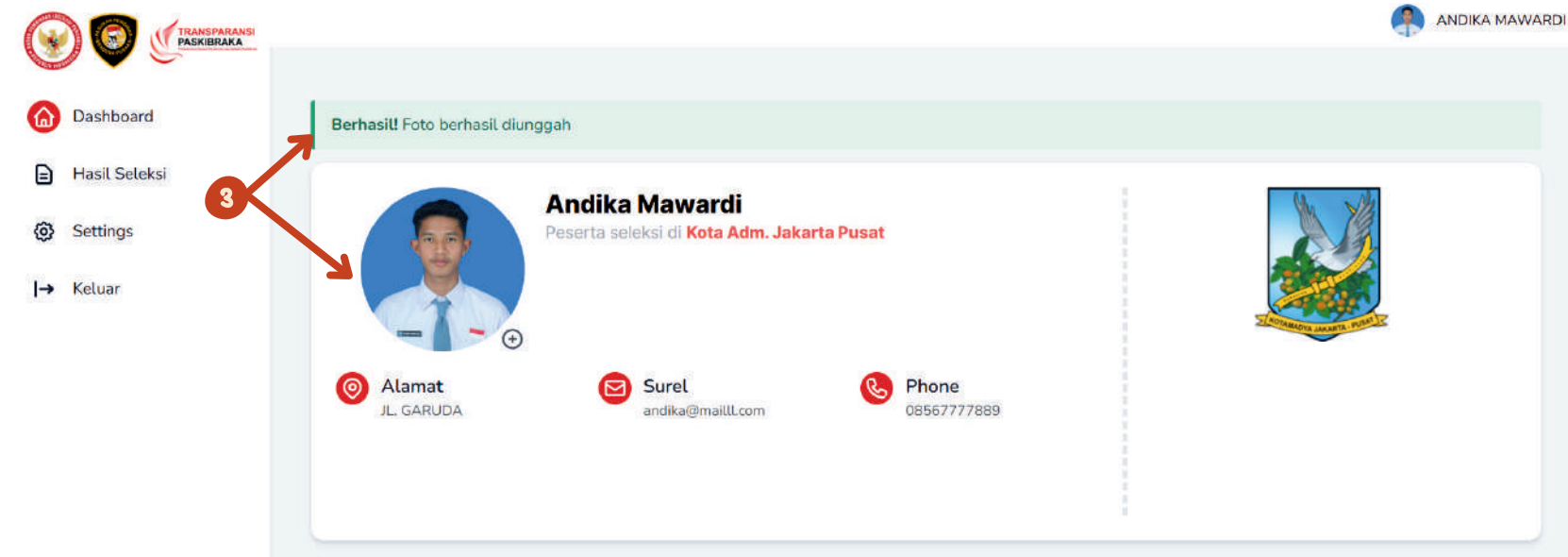
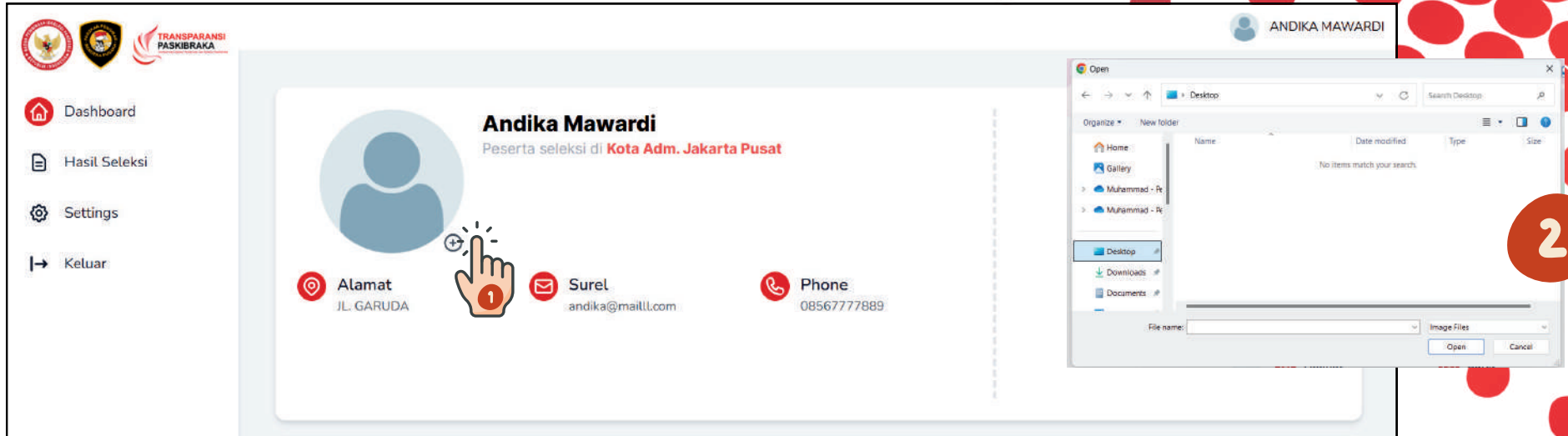
The screenshot shows a user profile for **Andika Mawardi**, a participant in the selection process for **Kota Adm. Jakarta Pusat**. The profile includes contact information: Address (JL. GARUDA), Email (andika@mailll.com), and Phone (0856777889). Below the profile is a section titled "Silakan lengkapi data Anda" (Please complete your data) with a table of required documents. Each row in the table includes an icon, the document name, a date field (all empty), a status of "Belum Terupload" (Not Uploaded), an "Upload File" button, and a trash icon. A green "UPLOAD BERKAS" button is located at the bottom right of the table.

Item	Date	Status	Upload File	File	Action
Kartu Keluarga	-	Belum Terupload	Upload file (pdf, doc, docx)		
Surat izin dari sekolah	-	Belum Terupload	Upload file (pdf, doc, docx)		
Surat izin orang tua/wali	-	Belum Terupload	Upload file (pdf, doc, docx)		
Nilai raport kelas X	-	Belum Terupload	Upload file (pdf, doc, docx)		
Surat keterangan sehat	-	Belum Terupload	Upload file (pdf, doc, docx)		
Surat Pernyataan	-	Belum Terupload	Upload file (pdf, doc, docx)		

UPLOAD BERKAS

Jika peserta berhasil masuk akan tampil dashboard peserta seperti gambar diatas. Selanjutnya peserta dapat melengkapi berkas persyaratan dan foto

TATA CARA MENGUNGGAH FOTO



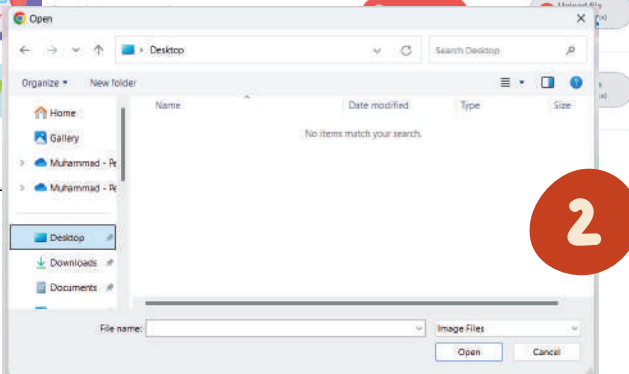
- 1 Pilih tombol (+) seperti gambar diatas
- 2 Cari gambar pada komputer/handphone yang akan di unggah
- 3 Setelah terunggah akan tampil notifikasi seperti gambar diatas dan foto akan berubah

TATA CARA MENGUNGGAH BERKAS PERSYARATAN

Silakan lengkapi data Anda

Item	Date	Status	Upload File	File	Action
Kartu Keluarga	-	Belum Terupload	Upload File (pdf, doc, docx)		
Surat izin dari sekolah	-	Belum Terupload	Upload File (pdf, doc, docx)		
Surat izin orang tua/wali	-	Belum Terupload	Upload File (pdf, doc, docx)		
Nilai raport kelas X	-	Belum Terupload	Upload File (pdf, doc, docx)		

UPLOAD BERKAS

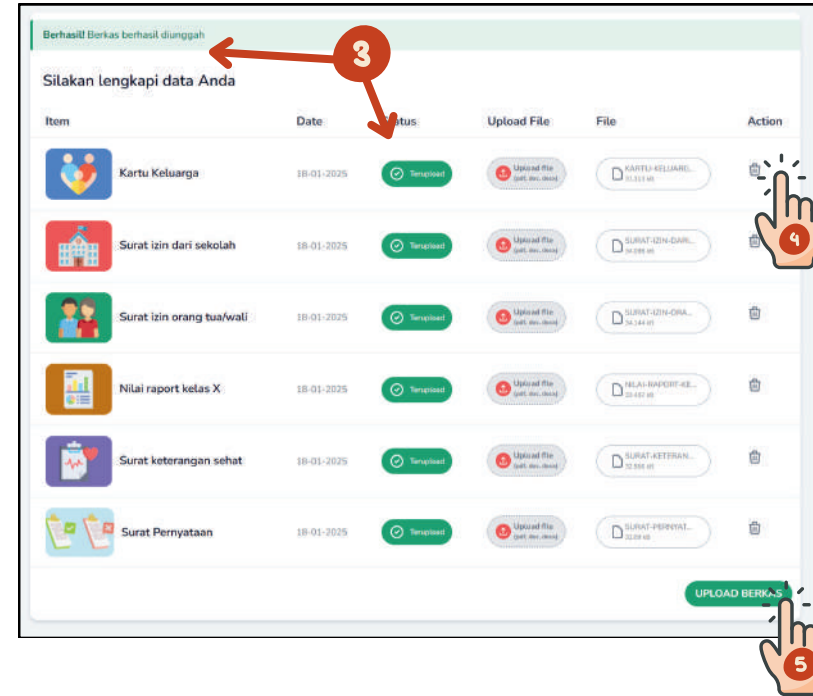


Berhasil! Berkas berhasil diunggah

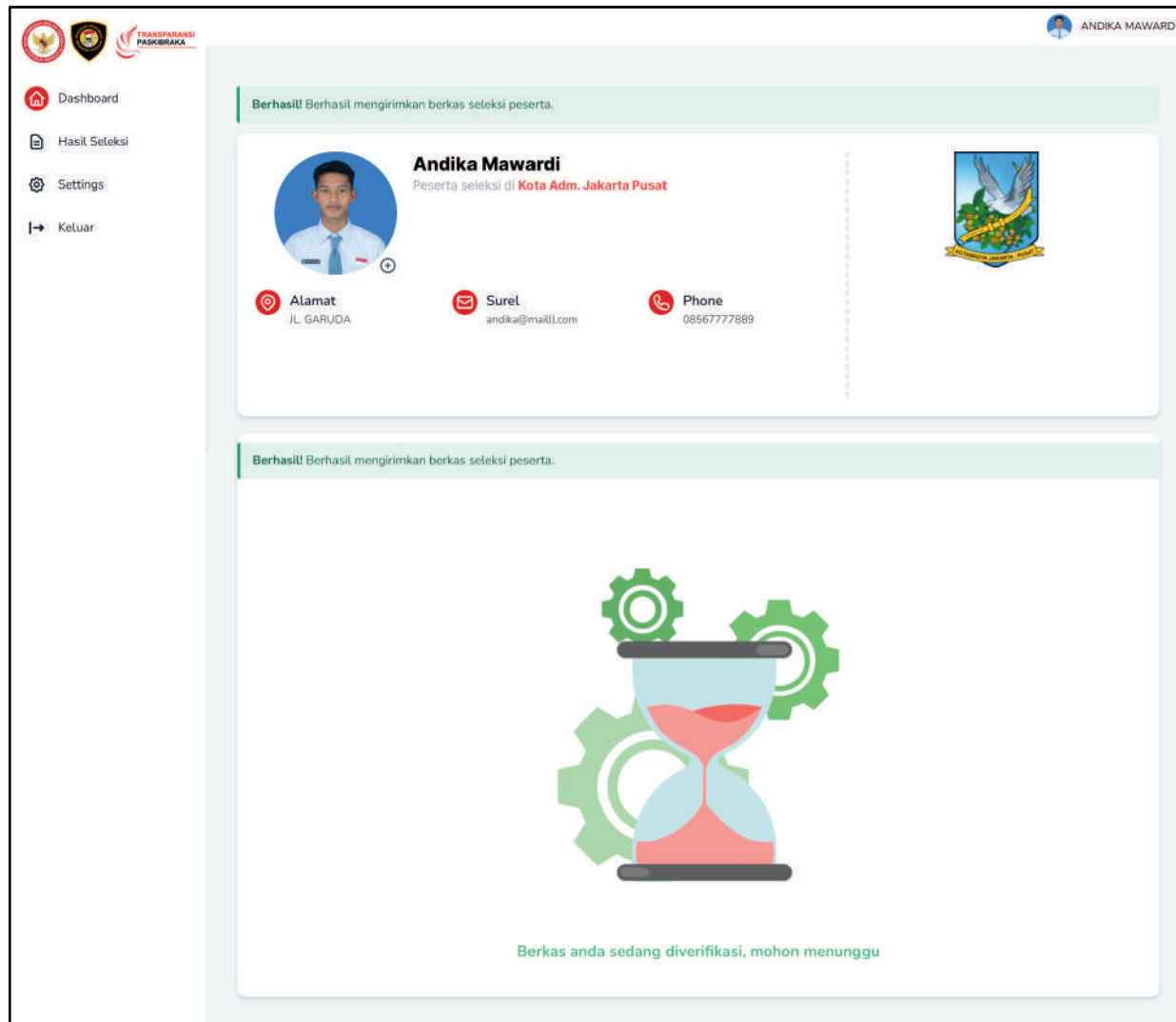
Silakan lengkapi data Anda

Item	Date	Status	Upload File	File	Action
Kartu Keluarga	18-01-2025	Terupload	Upload File (pdf, doc, docx)	KARTU-KELUARGA... 01.03.25 KB	
Surat izin dari sekolah	18-01-2025	Terupload	Upload File (pdf, doc, docx)	SURAT-IZIN-SKOLAH... 01.03.25 KB	
Surat izin orang tua/wali	18-01-2025	Terupload	Upload File (pdf, doc, docx)	SURAT-IZIN-ORANG... 01.03.25 KB	
Nilai raport kelas X	18-01-2025	Terupload	Upload File (pdf, doc, docx)	NILAI-RAPORT-KELAS... 01.03.25 KB	
Surat keterangan sehat	18-01-2025	Terupload	Upload File (pdf, doc, docx)	SURAT-KETERANGAN... 01.03.25 KB	
Surat Pernyataan	18-01-2025	Terupload	Upload File (pdf, doc, docx)	SURAT-PERNYATAAN... 01.03.25 KB	

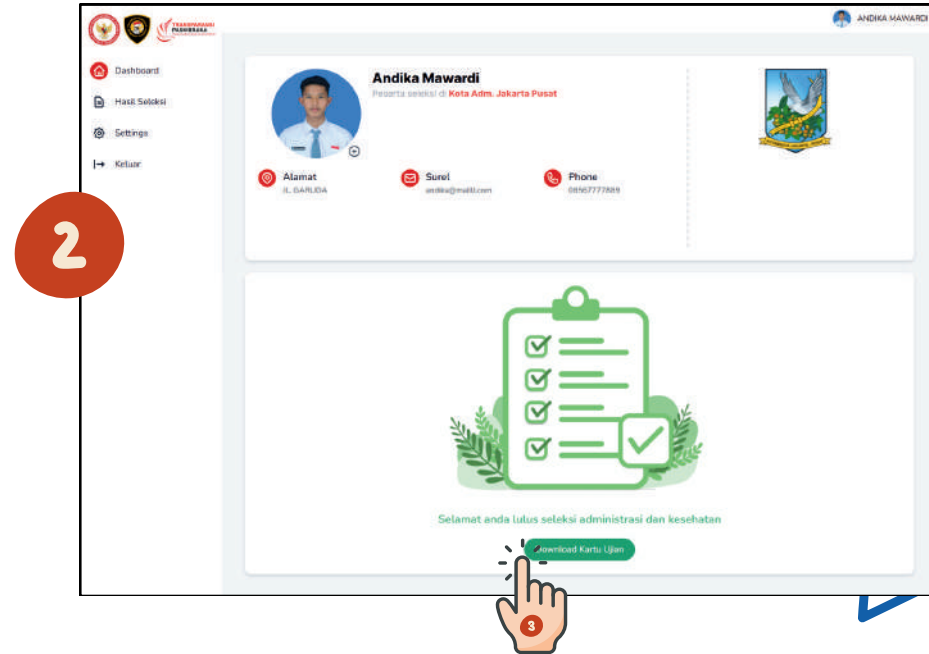
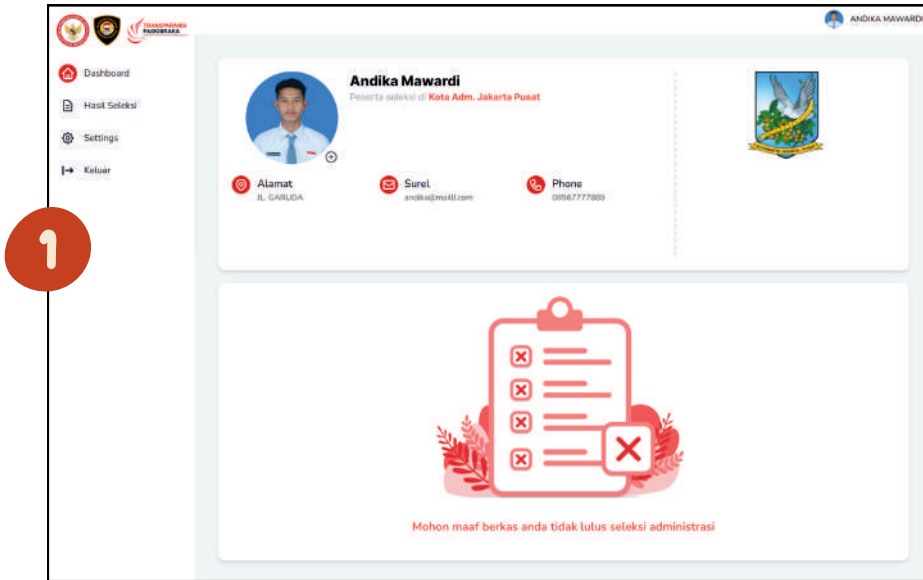
UPLOAD BERKAS



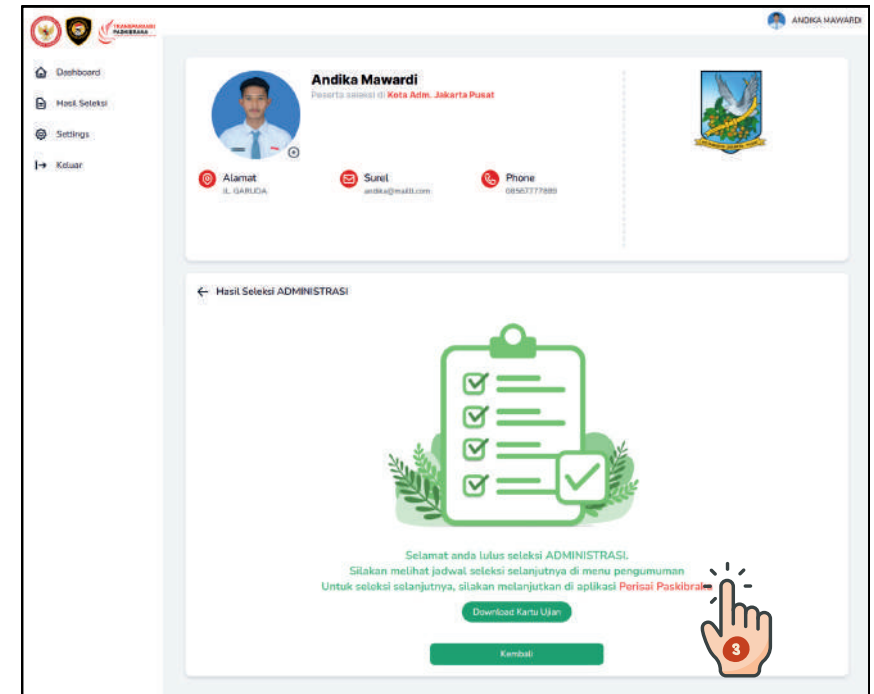
- 1 Pilih tombol “upload file” seperti gambar diatas
- 2 Cari dokumen pada komputer/handphone yang akan di unggah
- 3 Setelah terunggah akan tampil notifikasi seperti gambar diatas dan status akan berubah menjadi “Terupload”
- 4 Jika terdapat kesalahan dalam mengunggah dokumen peserta dapat memilih tombol hapus dan mengunggah kembali dokumen yang benar
- 5 Setelah foto dan dokumen telah terunggah dengan benar peserta dapat memilih tombol “Upload Berkas”



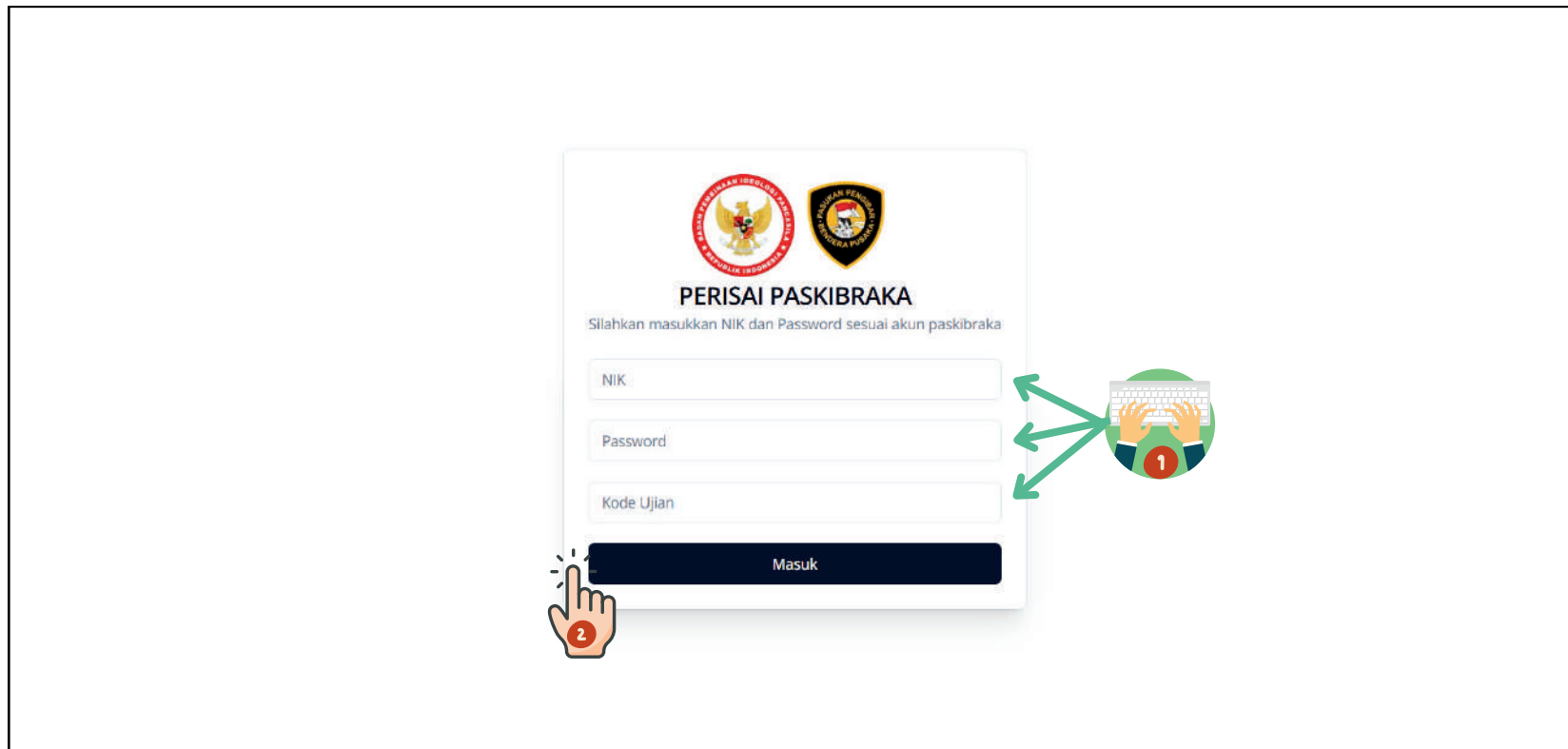
Jika proses unggah foto dan dokumen berhasil maka akan ada notifikasi seperti gambar diatas. Selanjutnya peserta menunggu proses verifikasi berkas oleh panitia kabupaten/kota



- 1 Tampilan gambar nomor 1 jika peserta tidak memenuhi syarat
- 2 Tampilan gambar nomor 2 jika peserta memenuhi syarat
- 3 Pilih tombol "Download kartu ujian" untuk mengunduh kartu ujian



- 1 Bagi peserta yang lulus seleksi administrasi dapat melanjutkan seleksi, pilih menu hasil seleksi
- 2 Pilih tombol “lihat” pada seleksi administrasi
- 3 Pilih link “perisai paskibraka” untuk membuka portal seleksi berikutnya (pada saat dilokasi ujian)



- 1** Masukkan NIK (Nomor induk kependudukan) dan password sesuai dengan data pada web paskibraka, dan kode ujian akan diberikan oleh panitia pada saat dilokasi ujian
- 2** Pilih tombol “masuk” untuk mengakses halaman ujian


PERISAI PASKIBRAKA

Keluar

Tingkat Kabupaten Belum Dikerjakan


TWK KAB/KOTA


Dilarang memulai ujian sebelum ada arahan dari panitia

 andika@mailll.com

Rincian Soal
Pilihan Ganda : 20 Butir

Waktu Pengerjaan : 60 Menit

Mulai Ujian 



- 1 Jika data sudah sesuai, peserta dapat memilih tombol “Mulai Ujian”

PERISAI PASKIBRAKA

Keluar

0 Dikerjakan

1 2 3 4 5
6 7 8 9 10
11 12 13 14 15
16 17 18 19 20

Akhir ujian

Soal No. 1

00:00:59:51 3

Suatu negara tidak akan dapat berdiri kokoh, bahkan mudah goyah oleh berbagai tantangan dan ancaman kehidupan berbangsa dan bernegara jika...

negara tersebut makmur
 tidak mempunyai ideologi
 tidak memiliki sumber daya alam yang baik
 mempunyai sejarah pahit
 mempunyai tujuan sama dengan bangsa lain

Sebelumnya Selanjutnya

- 1 Pada tampilan gambar nomor 1 akan tampil nomor pertanyaan, peserta dapat memilih nomor ujian selanjutnya jika ingin mengerjakan pertanyaan yang lain
- 2 Pada tampilan gambar nomor 2 berisi pertanyaan dan jawaban, peserta dapat memilih salah satu dari jawaban yang benar
- 3 Pada tampilan gambar nomor 3 akan tampil waktu mundur sesuai ketentuan juknis
- 4 Jika peserta sudah selesai mengisi pertanyaan dan waktu masih tersisa, dapat memilih tombol akhiri ujian

Dashboard

Hasil Seleksi

Settings

Keluar

ANDIKA MAWARDI

Andika Mawardi
Peserta seleksi di Kota Adm. Jakarta Pusat

Alamat
JL. GARUDA

Surel
andika@mail.com

Phone
08567777889

HASIL SELEKSI

Uji	Tgl Pelaksanaan	Status	Aksi
ADMINISTRASI	18 Januari 2025	LOLOS	Lihat
PANCASILA DAN WAWASAN KEBANGSAAN	-	TIDAK LOLOS	Lihat
INTELEGENSIA UMUM	-	BELUM DIKERIAKAN	Lihat
KESEHATAN	-	BELUM DIKERIAKAN	Lihat
PARADE	-	BELUM DIKERIAKAN	Lihat
PBB	-	BELUM DIKERIAKAN	Lihat
KESAMAPTAAN	-	BELUM DIKERIAKAN	Lihat
KEPRIBADIAN	-	BELUM DIKERIAKAN	Lihat

ANDIKA MAWARDI

Andika Mawardi
Peserta seleksi di Kota Adm. Jakarta Pusat

Alamat
JL. GARUDA

Surel
andika@mail.com

Phone
08567777889

← Hasil Seleksi PANCASILA DAN WAWASAN KEBANGSAAN

Nilai: 20

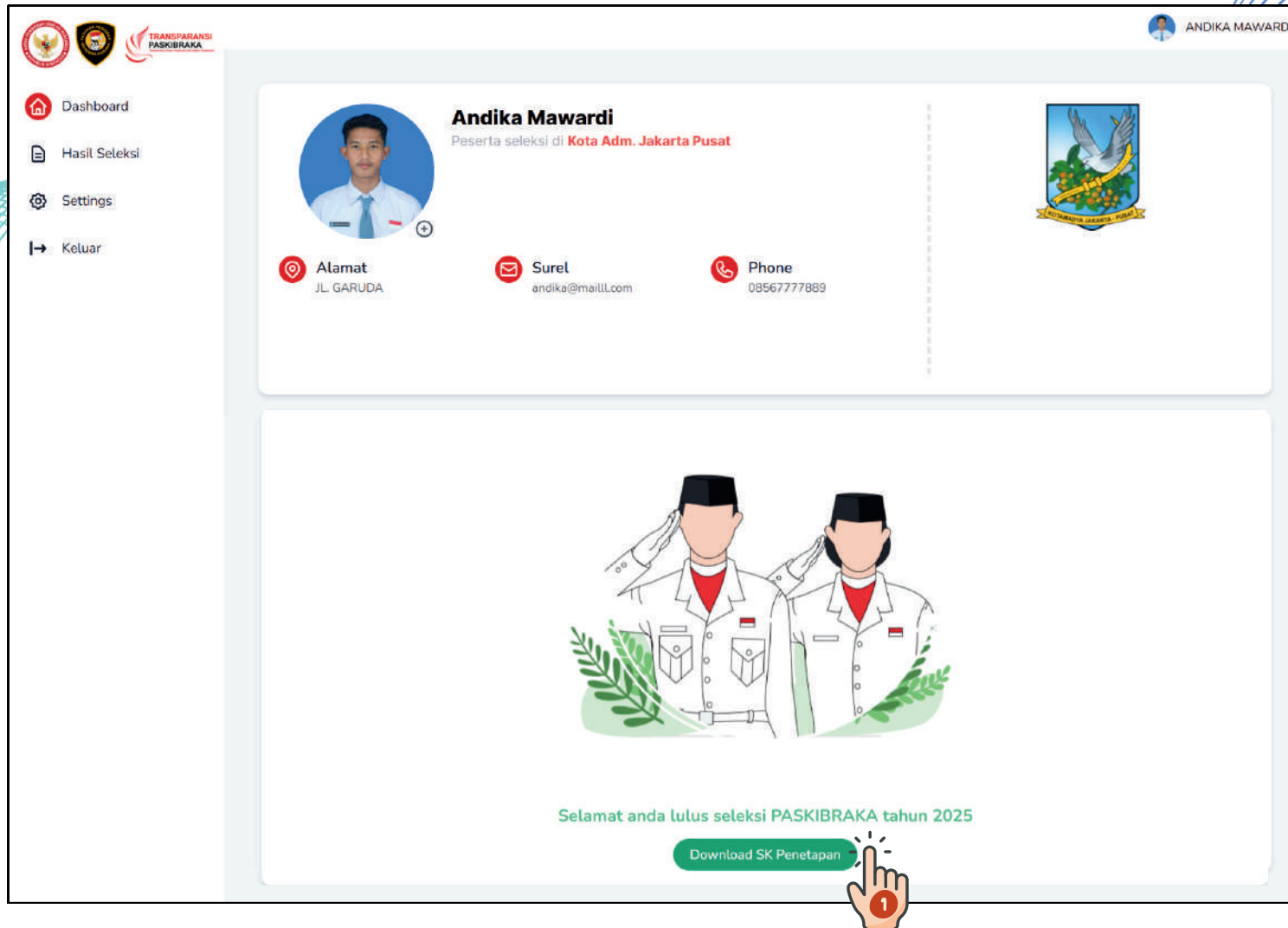
Mohon maaf anda tidak lulus seleksi PANCASILA DAN WAWASAN KEBANGSAAN

Kembali

3

- 1 Untuk memantau hasil seleksi peserta dapat memilih menu "hasil seleksi"
- 2 Untuk melihat detail dan nilai seleksi dapat memilih tombol "Lihat" pada seleksi yang ingin ditampilkan
- 3 Gambar nomor 3 adalah tampilan detail hasil seleksi





- 1 Peserta yang telah lulus seleksi dan ditetapkan sebagai calon paskibraka akan mendapatkan notifikasi seperti gambar diatas dan dapat mengunduh surat keputusan penetapan pada tombol “DOWNLOAD SK PENETAPAN”

TRANSPARANSI PASKIBRAKA

ANDIKA MAWARDI

Dashboard

Hasil Seleksi

Settings

Keluar

NIK: 1111111111666666

Nama Lengkap: ANDIKA MAWARDI

Asal Sekolah: SMA NEGERI 2 JAKARTA

Email: andika@mailL.com

Alamat: JL. GARUDA

RT: 001

RW: 001

PROVINSI: DKI JAKARTA

No Handphone: 0856777889

KABUPATEN/KOTA: KOTA ADM. JAKARTA PUSAT

Minat dan Bakat: SILAT

KECAMATAN: CEMPAKA PUTIH

Instagram: https://instagram.com/

Facebook: https://facebook.com/

DESA/KELURAHAN: CEMPAKA PUTIH BARAT

Twitter: https://twitter.com/

Password baru

Konfirmasi Password baru

Ubah Password

- 1 Untuk merubah kata sandi peserta dapat memilih menu "Setting"
- 2 masukan kata sandi baru
- 3 Pilih tombol "Ubah password"

The screenshot shows the website interface for PASKIBRAKA. At the top, there is a navigation menu with links: Beranda, Profil, Tahapan Seleksi, Pengumuman, and Kontak. A hand icon with the number 1 points to the 'Pengumuman' link. Below the menu is a banner with the text 'Selamat Datang Putra Putri Terbaik' and the 'PASUKAN PENGIBAR' logo. A 'PUSAT' filter button is highlighted with a hand icon and the number 2. Below the filter, there are three columns, each containing a form download option: 'FORM SURAT IZIN KEPALA SEKOLAH', 'FORM SURAT PERSETUJUAN ORANG TUA', and 'FORM SURAT PERNYATAAN'. Each form has a 'Buka' (Open) and 'Download' button, with a hand icon and the number 3 pointing to the 'Buka' button of the first form.

- 1 Untuk melihat informasi dan pengumuman dapat memilih menu “pengumuman”
- 2 Pilih filter lokasi untuk memilih tempat seleksi
- 3 Pilih tombol “Buka” untuk melihat dan tombol “Download” untuk mengunduh/menyimpan



**BADAN PEMBINAAN IDEOLOGI PANCASILA
REPUBLIK INDONESIA**



Untuk:
CALON PESERTA
